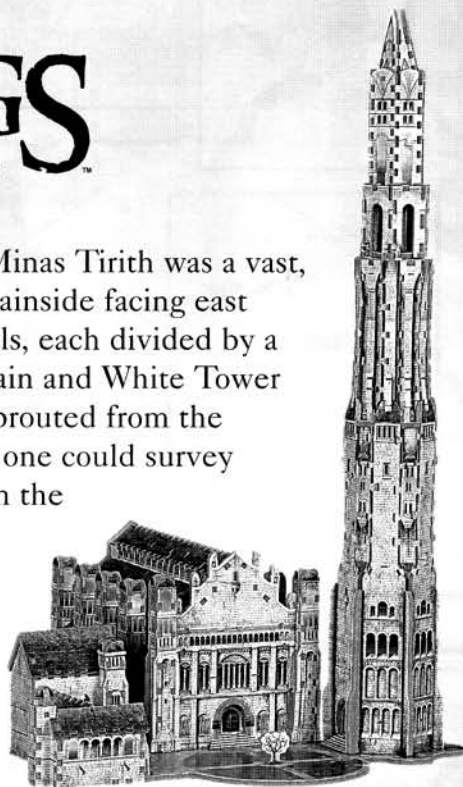


# Puzz-3D®

## Citadel of Minas Tirith

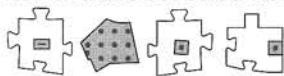
### THE LORD OF THE RINGS THE RETURN OF THE KING

The greatest city of Gondor, the citadel of Minas Tirith was a vast, fortified community built against the mountainside facing east toward Mordor. Minas Tirith had seven levels, each divided by a concentric wall with the Court of the Fountain and White Tower of Ecthelion at its crest. A great abutment sprouted from the bedrock like the prow of a ship, from which one could survey all the countryside around the White City. In the war of the Ring, Minas Tirith became a rallying point for the forces of the West in their final stand against the onslaught of Sauron's overwhelming armies.



#### Assembly instructions for your PUZZ-3D® adventure

##### 1 Remove and set aside waste pieces



Pieces with red dots and/or red lines are not to be used in your puzzle. Frequently, puzzle pieces are still attached to red-dot pieces and it's easy to miss them. **Careful:** Not all waste pieces have red dots and/or red lines on them. Refer to the list of components (if applicable). **Do not throw away any pieces marked with red dots and/or red lines until your puzzle is completed!**

##### 2 Examine the types of puzzle pieces



**Jigsaw:** These pieces have regular jigsaw cuts and are usually found in the middle of sections of your Puzz-3D®.



**Square:** These pieces have square cuts on one or more sides and are what make your Puzz-3D® three dimensional!

##### 3 Assemble the sections

Sort pieces according to colour and design, then assemble them to form flat sections. In most cases, a finished section will generally have its perimeter made up of square cut pieces. Complete the sections with help from the list of components (if applicable).

##### 4 Assemble the puzzle

Assemble your puzzle by referring to the list of components (if applicable) and by following the numerical steps.

##### 5 Helpful hints

Handling the puzzle pieces may cause static electricity which could make them cling to your clothing. Keep your puzzle away from infants and pets. Note that the pieces are non-toxic. Intense heat such as radiators and the sun may cause warping and colour fading.

# Puzz 3D

## Citadelle de Minas Tirith

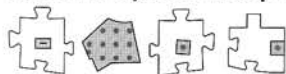
### LE SEIGNEUR DES ANNEAUX LE RETOUR DU ROI™

La plus grande cité du Gondor, la citadelle de Minas Tirith était une vaste communauté fortifiée située à flanc de montagne et faisant face à l'Est au Mordor. Minas Tirith comportait sept niveaux, chacun étant divisé par un mur concentrique avec la Cour Haute, la Place de la Fontaine et la Tour Blanche d'Ecthelion à son sommet. Un large contrefort surgissait du soubassement comme la proue d'un navire, duquel on pouvait surveiller toute la campagne entourant la Cité Blanche. Durant la guerre de l'Anneau, Minas Tirith est devenu le point de ralliement des forces de l'Ouest dans leur dernière opposition contre l'attaque des armées écrasantes de Sauron.



#### Instructions d'assemblage pour votre aventure PUZZ-3D<sup>MD</sup>

##### 1 Enlevez les pièces marquées de points rouges et/ou de lignes rouges



Les pièces marquées de points rouges et/ou de lignes rouges ne font pas partie de votre puzzle. Il arrive fréquemment que certaines pièces de puzzle restent attachées à des pièces marquées de points et/ou de lignes rouges. Par conséquent, il est possible que vous les mettiez de côté par mégarde. **Attention** : certaines pièces ne sont pas marquées de points rouges ni de lignes rouges, celles-ci sont indiquées sur le répertoire des pièces (s'il y a lieu). **Ne jetez aucune pièce marquée de points rouges et/ou de lignes rouges avant d'avoir terminé votre puzzle !**

##### 2 Examinez le genre de pièces



**Pièces en clé de puzzle** : Ces pièces sont découpées comme la plupart des pièces de puzzle traditionnel et se retrouvent généralement dans le milieu des surfaces de votre puzzle PUZZ-3D<sup>MD</sup>.



**Pièces à tenons et mortaises** : Ces pièces sont découpées en clé carrée sur au moins un de leurs côtés. Elles servent principalement à créer la troisième dimension de votre puzzle.

##### 3 Assemblez les sections

Triez les pièces selon leurs formes et leurs couleurs et assemblez-les à plat de manière à former des sections. Le périmètre d'une section complète sera généralement formé de pièces à tenons et mortaises. Compléter toutes les surfaces en suivant le répertoire des pièces (s'il y a lieu).

##### 4 Assemblez le volume

En vous référant au répertoire des pièces (s'il y a lieu), construisez votre volume en suivant les étapes.

##### 5 Quelques conseils utiles

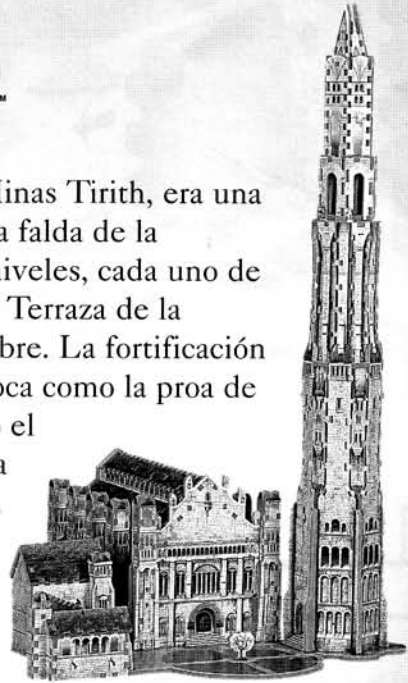
La manipulation des pièces de votre puzzle peut créer de l'électricité statique et faire adhérer les pièces à vos vêtements. Gardez votre puzzle hors de la portée des jeunes enfants et des animaux domestiques. Les pièces de puzzle sont faites de mousse non-toxique. Une source de chaleur intense telle qu'un calorifère et la lumière du soleil peuvent endommager votre puzzle et/ou causer la décoloration de l'illustration.

# Puzz 3D<sup>®</sup>

## Ciudadela de Minas Tirith

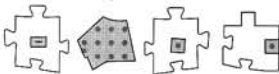
### EL SEÑOR DE LOS ANILLOS EL RETORNO DEL REY™

La ciudad principal de Gondor, la ciudadela de Minas Tirith, era una vasta fortaleza que se elevaba cara al este contra la falda de la montaña, hacia Mordor. Minas Tirith tenía siete niveles, cada uno de ellos separado por una muralla concéntrica, con la Terraza de la Fuente y la Torre Blanca de Ecthelion en su cumbre. La fortificación disponía de un gran contrafuerte que salía de la roca como la proa de un barco y desde el que se podía contemplar todo el paisaje alrededor de la Ciudad Blanca. Durante la Guerra del Anillo, Minas Tirith se convirtió en un punto de concentración de las fuerzas del Oeste en su resistencia final al asalto de los ejércitos arrolladores de Sauron.



#### Instrucciones de ensamblaje para su aventura PUZZ-3D<sup>MR</sup>

##### 1 Retire las piezas marcadas con un punto rojo y/ó con líneas rojas.



Las piezas marcadas con puntos rojos y/ó con líneas rojas no son parte de su rompecabezas. Sucede con frecuencia que algunas piezas del rompecabezas queden pegadas a las piezas marcadas con puntos rojos y/ó con líneas rojas. Es posible, entonces, que usted descarte algunas piezas útiles por descuido. **Cuidado** : algunas de las piezas que usted debe desechar no están marcadas con puntos rojos y/ó con líneas rojas. Verifique la lista de piezas. **No deseche ninguna pieza marcada con puntos rojos y/ó con líneas rojas antes de terminar de armar su rompecabezas.**

##### 2 Examine los tipos de piezas



**Piezas tradicionales** : Estas piezas han sido cortadas como la mayoría de piezas de los rompecabezas tradicionales y se usan principalmente en el interior de las secciones de su rompecabezas Puzz-3D<sup>MR</sup>.



**Piezas con cortes rectos** : Estas piezas tienen cortes en ángulos rectos en uno o más lados. Estas son las piezas que crean la tercera dimensión de su rompecabezas.

##### 3 Ensamble las secciones

Separe las piezas según el color y el diseño y ensámblelas para que formen una superficie plana. Generalmente, el perímetro de una sección completa será formado de piezas con cortes rectos. Complete las secciones siguiendo la lista de piezas.

##### 4 Ensamble el rompecabezas

Ensamble su rompecabezas siguiendo la lista de piezas (si ésta incluida) y las etapas numéricas.

##### 5 Consejos útiles

La manipulación de las piezas de su rompecabezas puede causar electricidad estática y hacer que algunas piezas se adhieran a su ropa. Mantenga su rompecabezas fuera del alcance de niños y animales domésticos. Las piezas no son tóxicas. Las fuentes de calor intenso como los radiadores o el sol pueden dañar su rompecabezas y causar pérdidas de color.



*Citadel of Minas Tirith*  
*Citadelle de Minas Tirith*  
*Cuidadela de Minas Tirith*

**This box contains:**  
**Cette boîte contient :**  
**Esta caja contiene :**

**Dimensions:**  
**Dimensions :**  
**Dimensiones :**

**12+**

- One 3D foam-backed puzzle of 819 pieces  
 Un puzzle 3D en mousse de 819 morceaux  
 Un rompecabezas 3D de fondo de espuma de 819 piezas
- 25 Cardboard supports  
 25 Supports internes  
 25 Soportes internos
- Instruction guide  
 Guide d'instruction  
 Guía de instrucciones

17 1/2" x 16 1/2" x 25 7/8"  
 44.8 cm x 42.2 cm x 66.2 cm

Wrebbit guarantees the quality of its products. Should you encounter any problem with your Puzz-3D®, simply send us this technical drawing with the area circled where the problem is occurring. Do not forget to write down your name and address along with your telephone number (don't forget the area code).

Remember to check thoroughly through your bag of discarded red-dot pieces to determine if any good puzzle pieces are still attached. Allow 4 to 6 weeks for Consumer Service to process your request.

Wrebbit garantit la qualité de votre puzzle. Par contre, si vous rencontrez certains problèmes au niveau de l'assemblage ou autres, expédiez-nous le dessin technique en encerclant la partie concernée. Veuillez indiquer vos nom, adresse, numéro de téléphone ainsi que votre code régional.

N'oubliez pas de vérifier attentivement parmi vos pièces marquées d'un point rouge si certaines petites pièces nécessaires à l'assemblage final de votre puzzle n'y sont pas attachées. Prévoyez un délai de 4 à 6 semaines pour le traitement de votre demande.

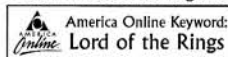
\*Wrebbit garantiza la calidad de su rompecabezas. Sin embargo, si usted tiene algún problema con su Puzz-3D<sup>MR</sup>, envíenos el diagrama técnico señalando claramente el área problemática. No olvide escribir su nombre y dirección así como un número de teléfono con el código regional.

No olvide asegurarse de que no haya piezas necesarias al ensamblaje de su rompecabezas adheridas a las piezas marcadas con puntos rojos. El tratamiento de su solicitud demorará de cuatro a seis semanas.

**NEW LINE CINEMA**  
 An AOL Time Warner Company



Visit: [www.lordoftherings.net](http://www.lordoftherings.net)



© MMIII New Line Productions, Inc. All Rights Reserved. "The Lord of the Rings" and the names of the characters, items, events and places therein are trademarks of The Saul Zaentz Company d/b/a Tolkien Enterprises under license to New Line Productions, Inc.



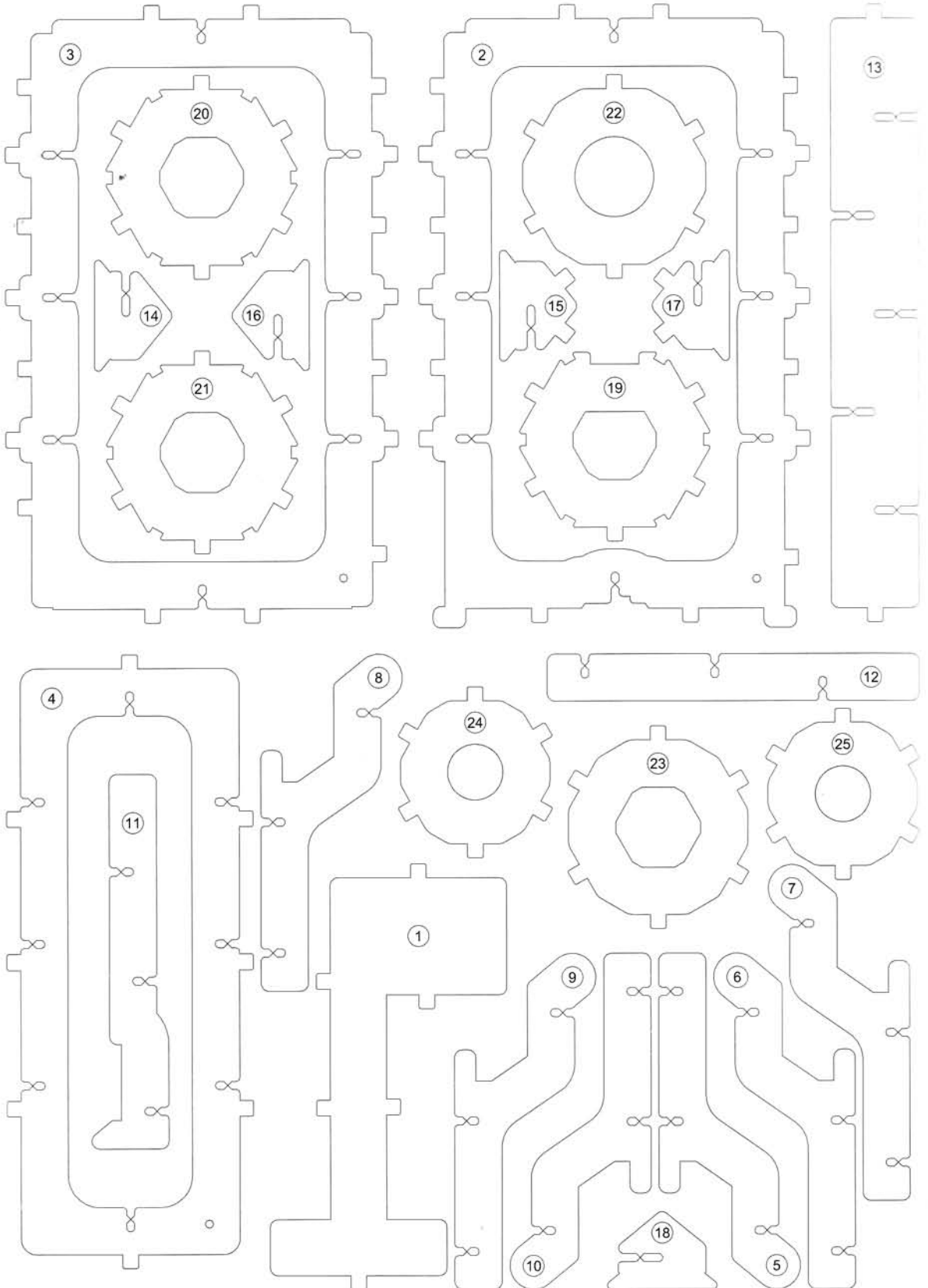
**Wrebbit**<sup>TM</sup>

Visit us at  
 Visitez-nous à  
 Visitenos a

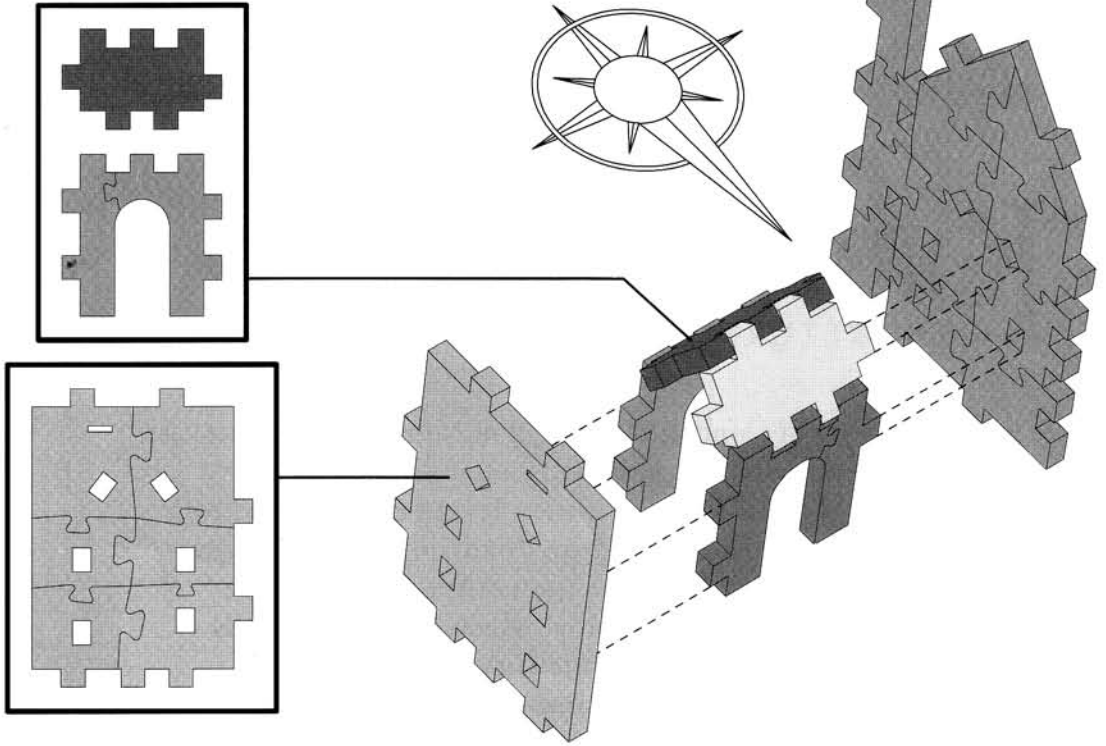
**[www.wrebbit.com](http://www.wrebbit.com)**

- **USA:** Wrebbit Inc. Consumer Service: P.O. Box 1714, Champlain, NY, 12919-1714
- **Canada & International:** Wrebbit Inc. Consumer Service/Service à la clientèle: C.P. 504 Succ. Youville, Montréal, Qc Canada H2P 2W1 [service@wrebbit.com](mailto:service@wrebbit.com)

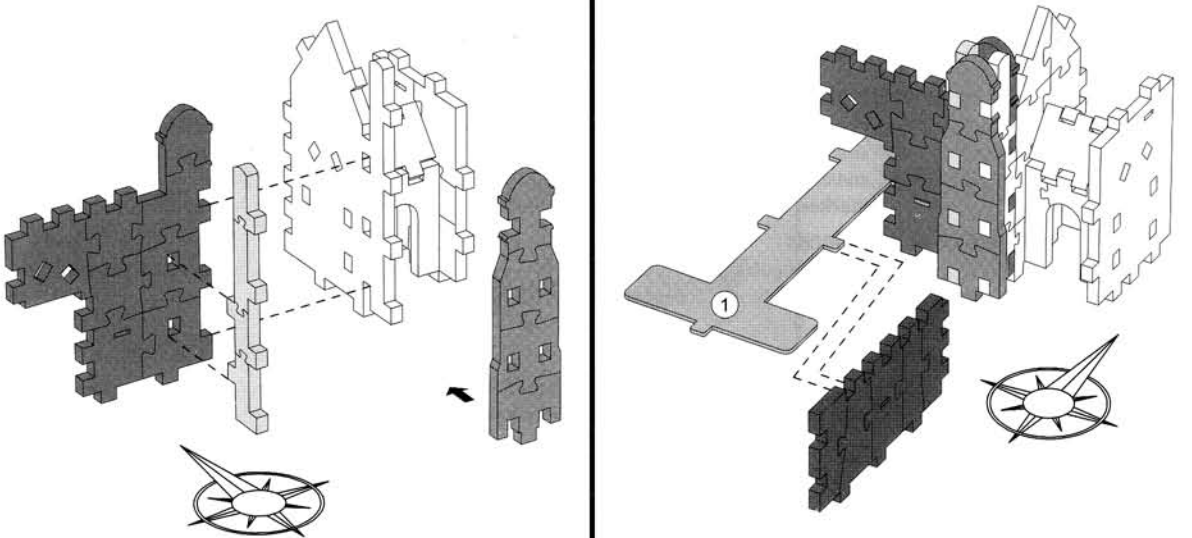
# Supports - Supports - Soportes




1



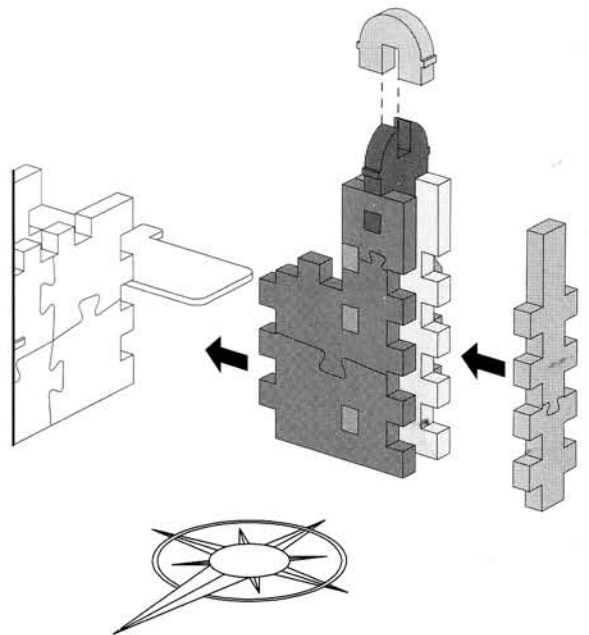
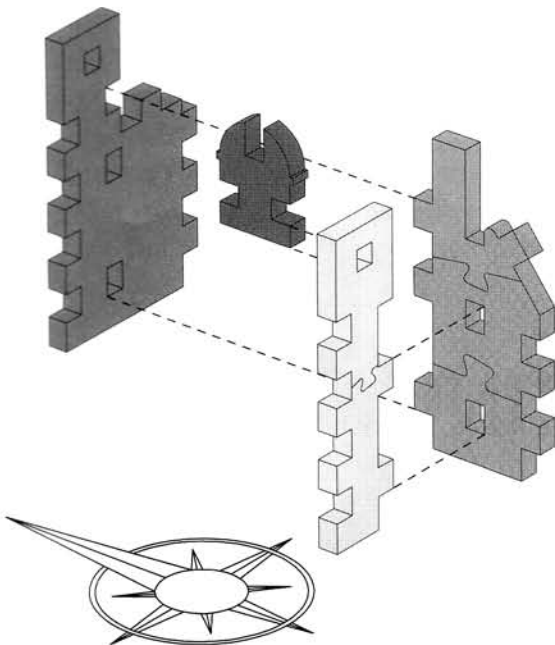
2



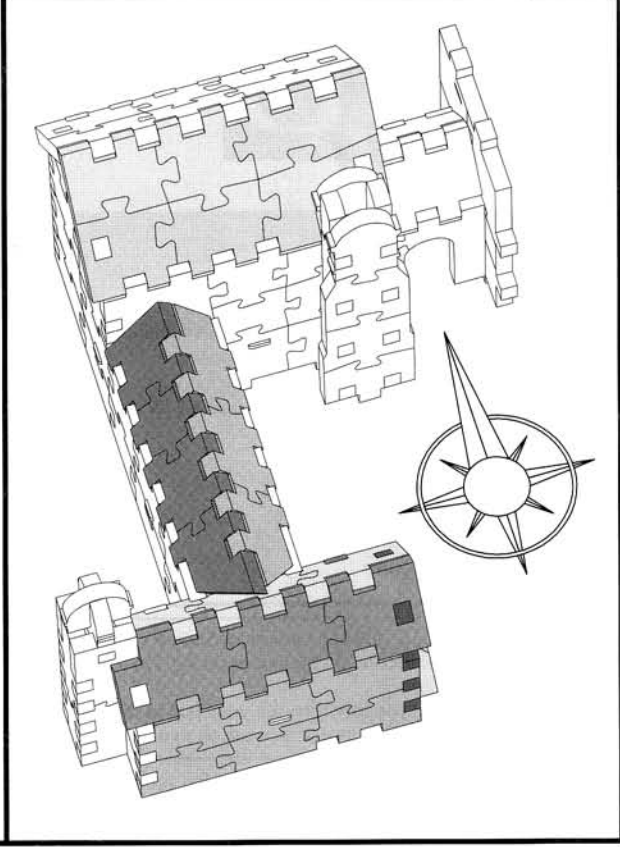
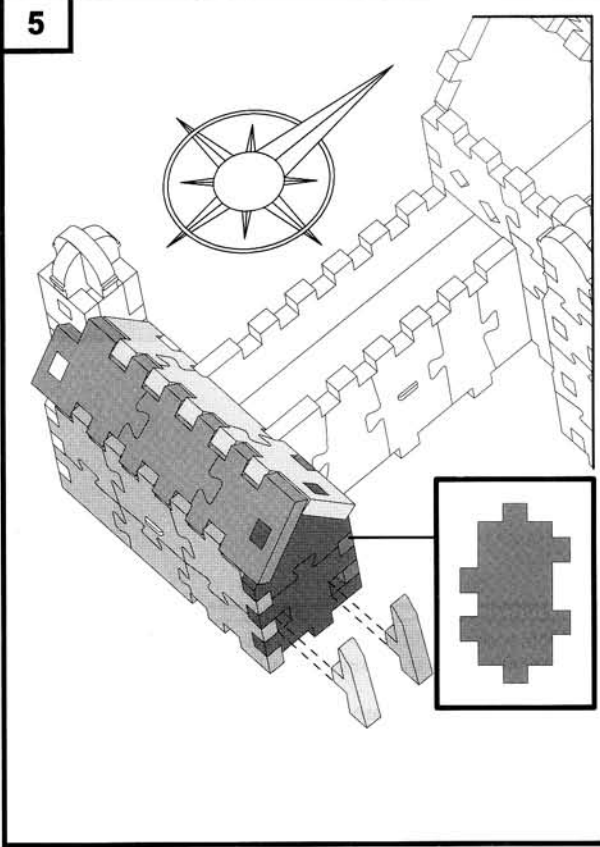
3



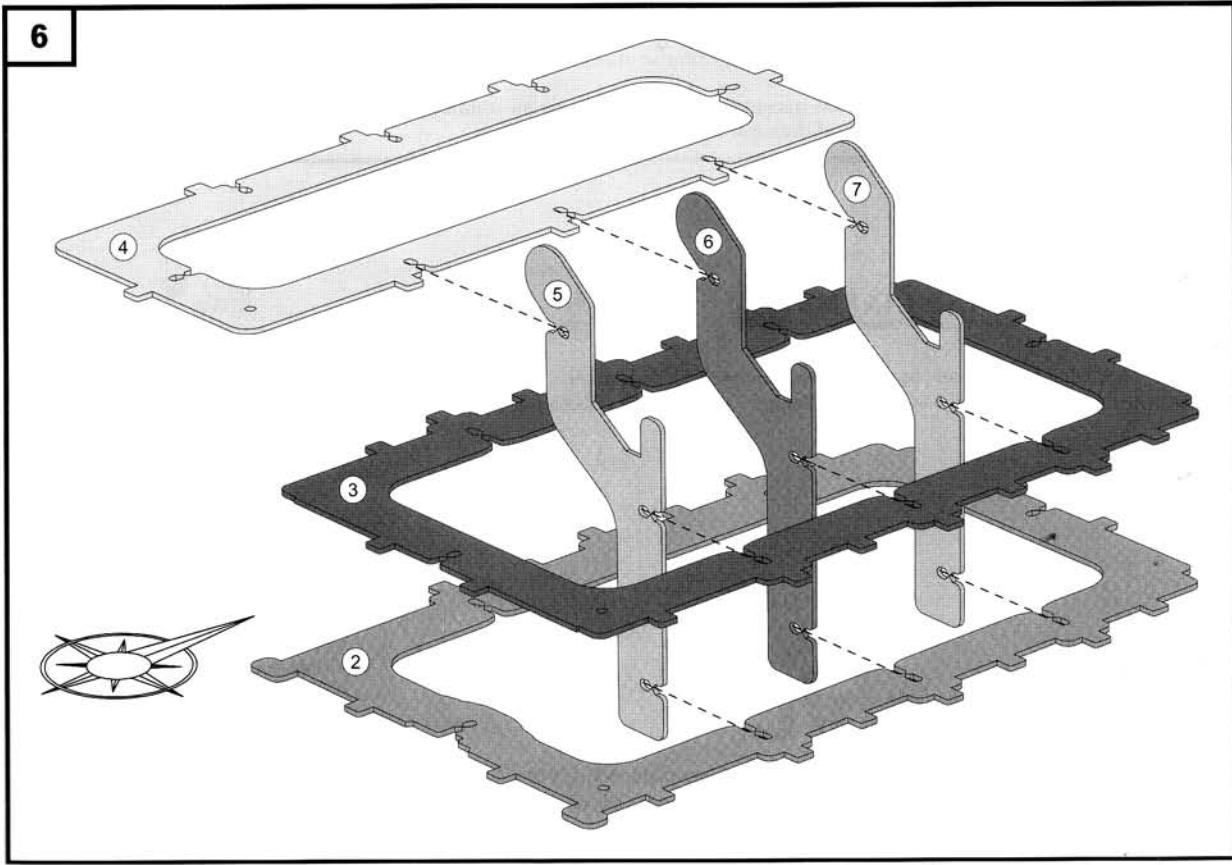
4



5




6

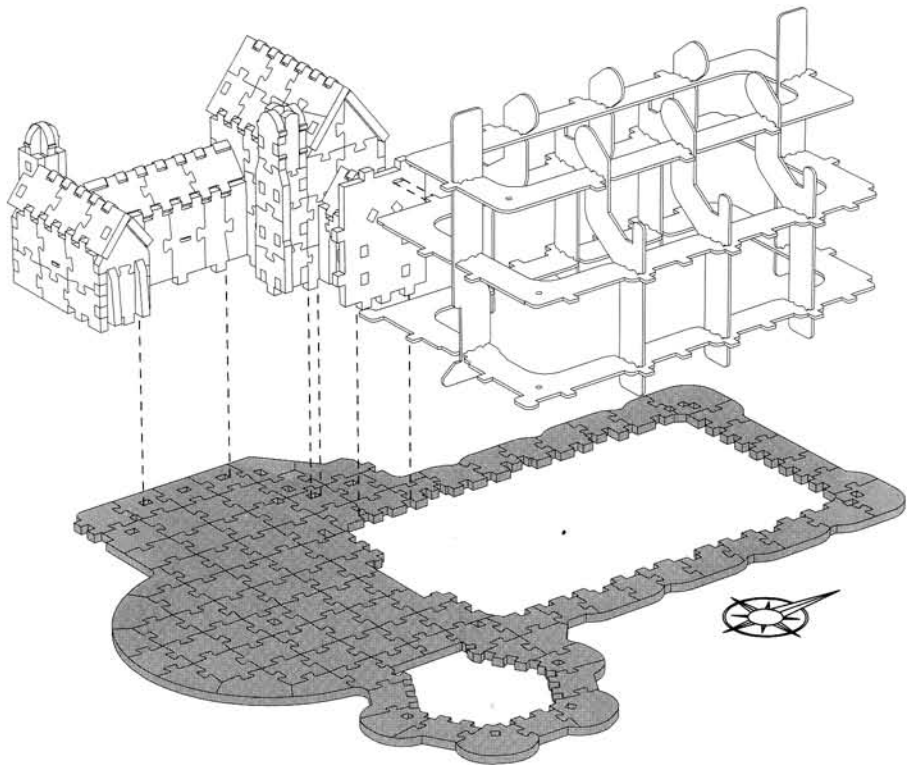




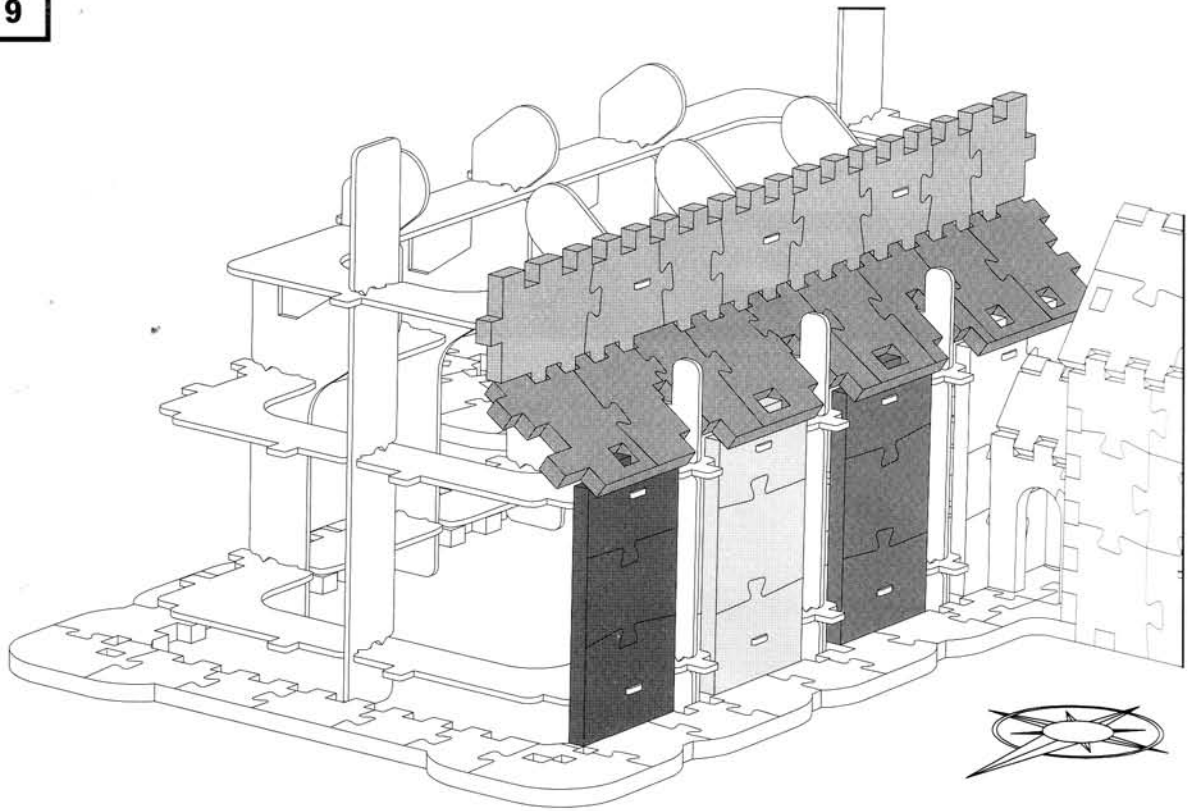
7



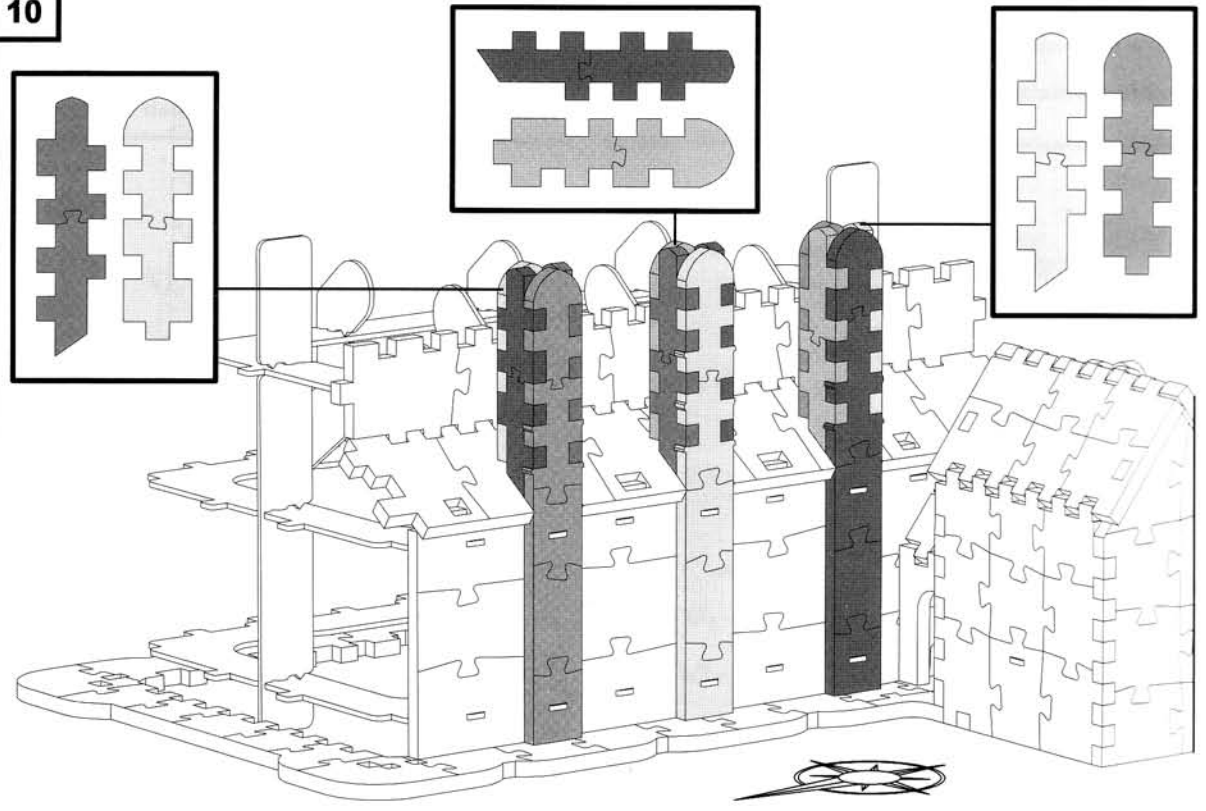
8



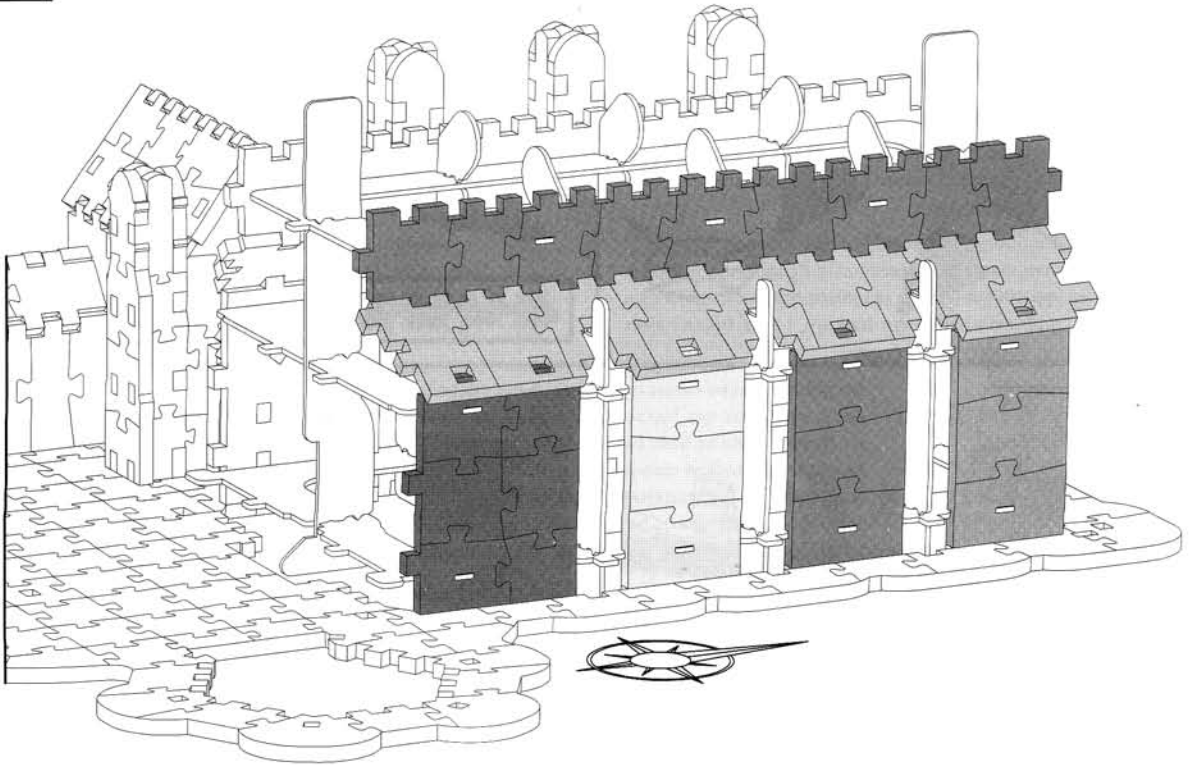
9



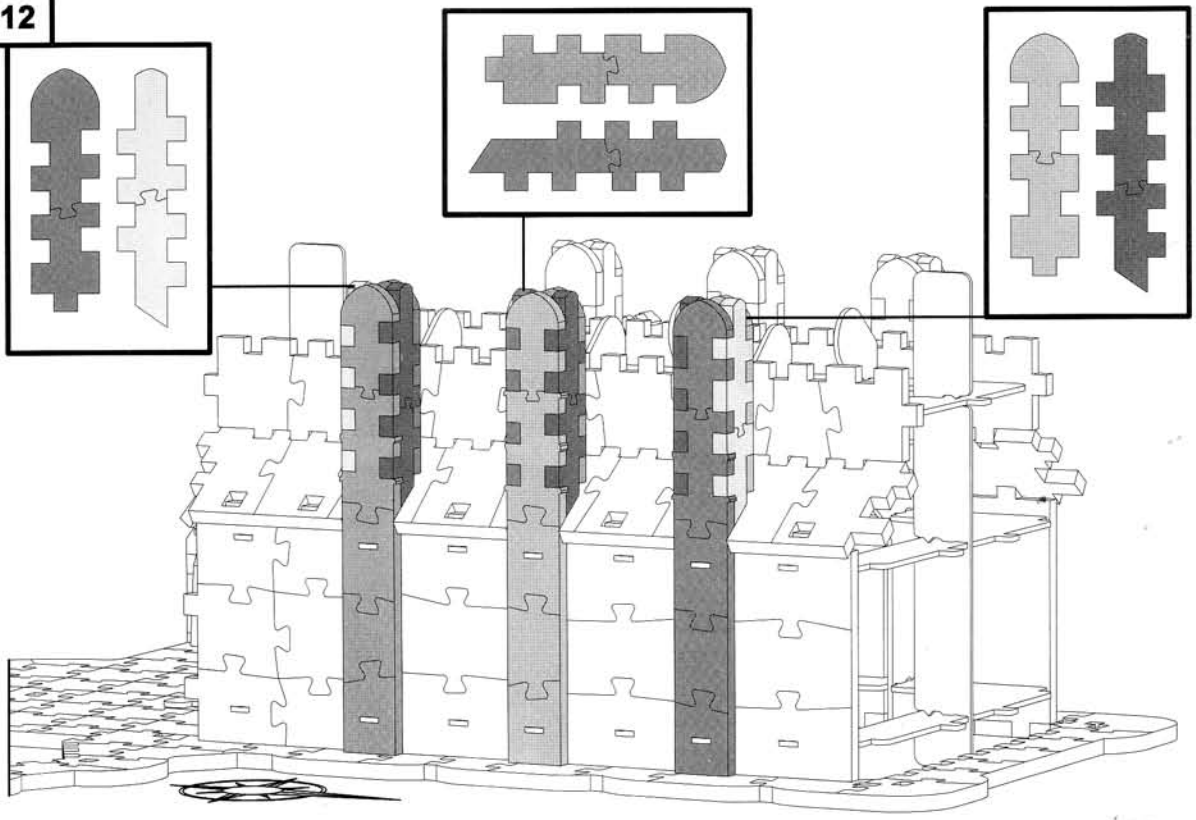
10



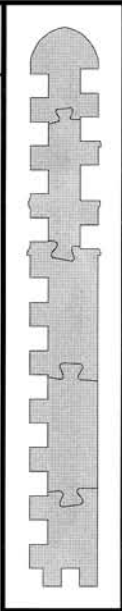

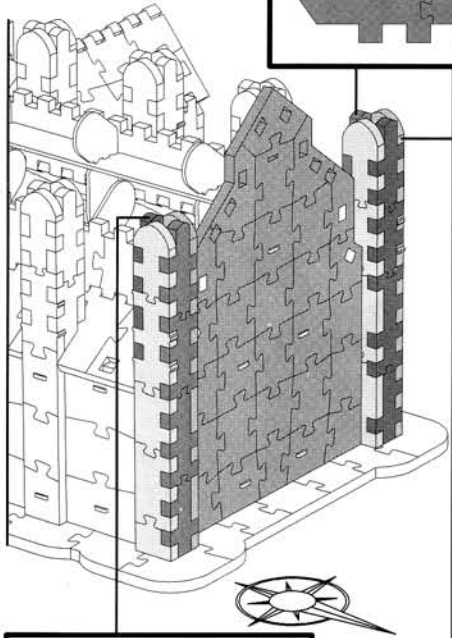

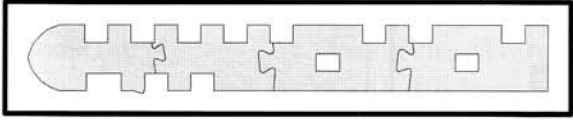
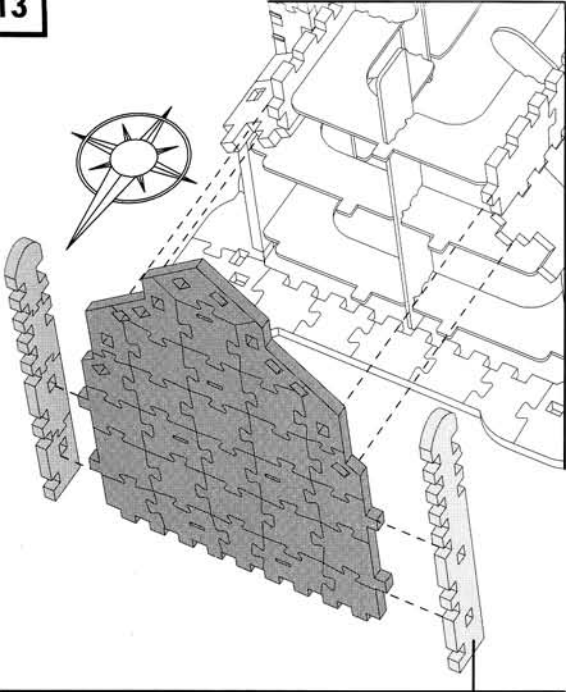
11



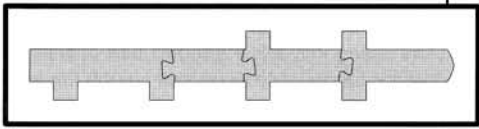
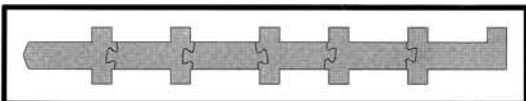
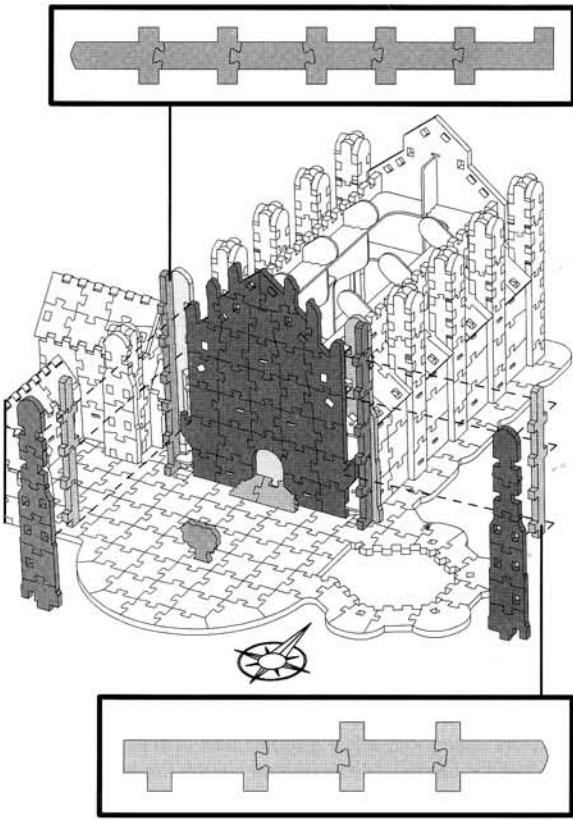
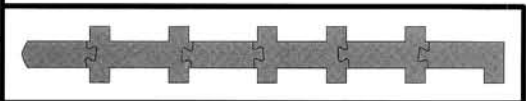
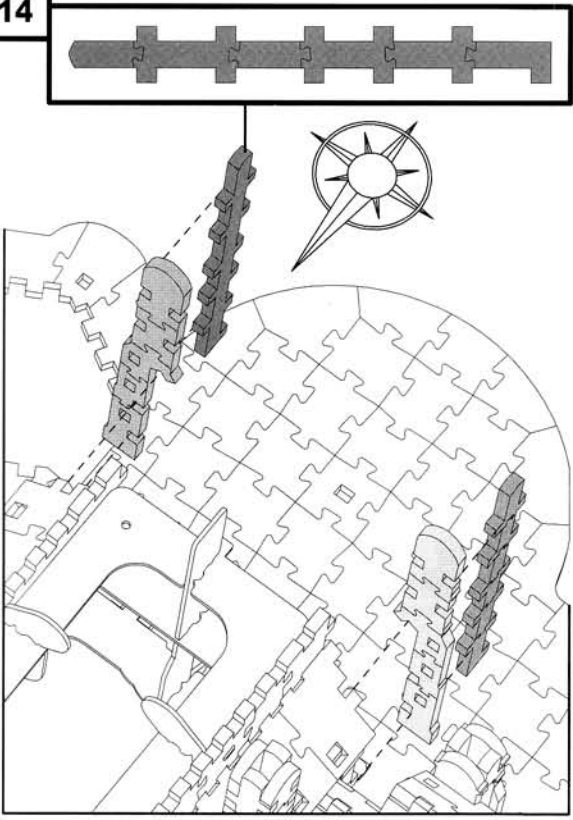
12



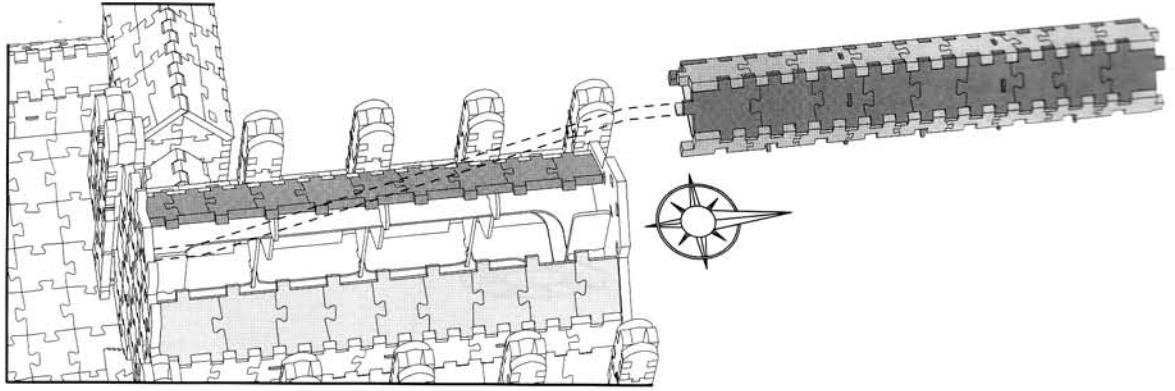
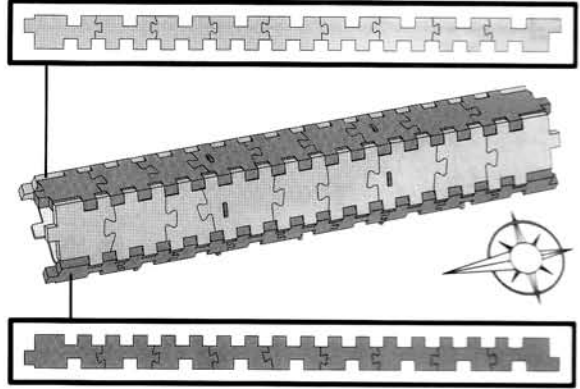
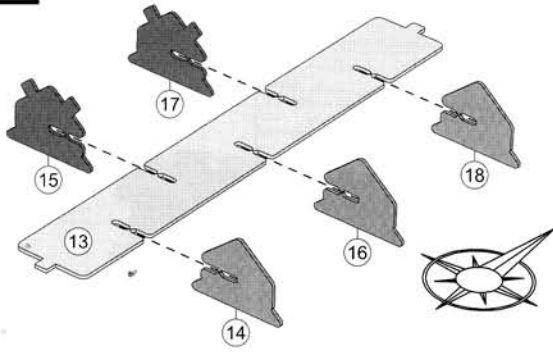
13



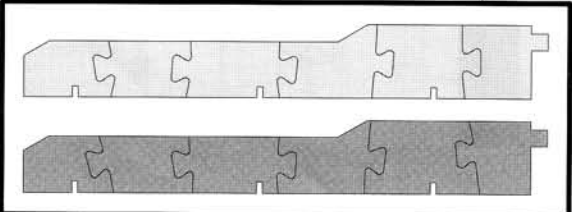
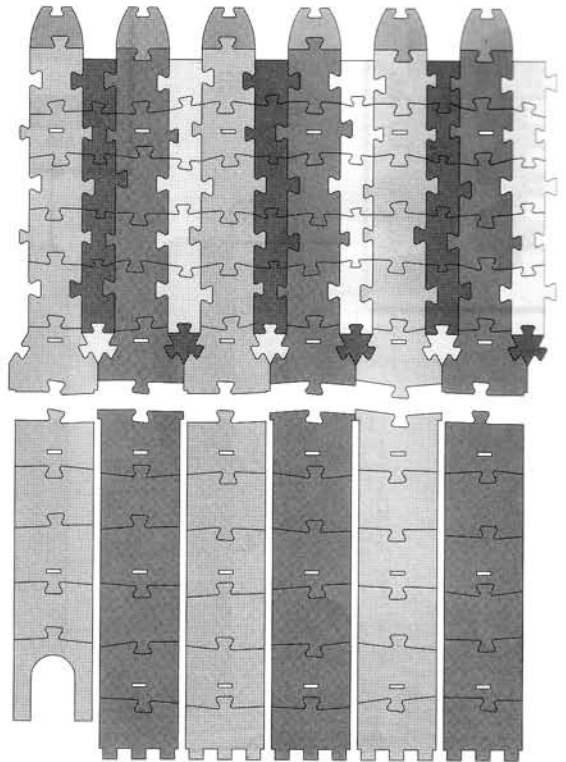
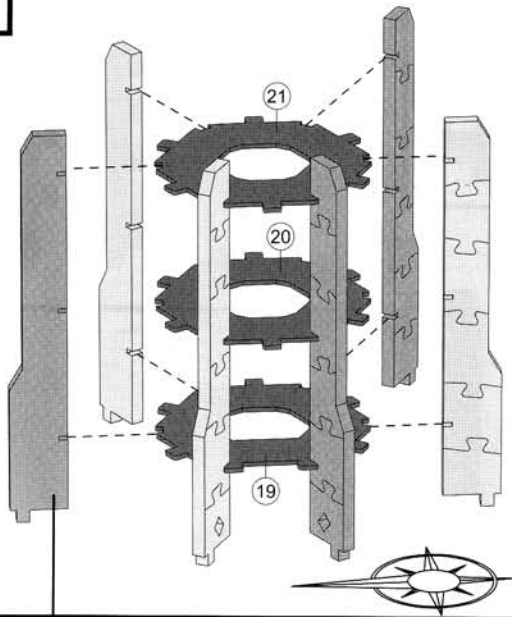
14


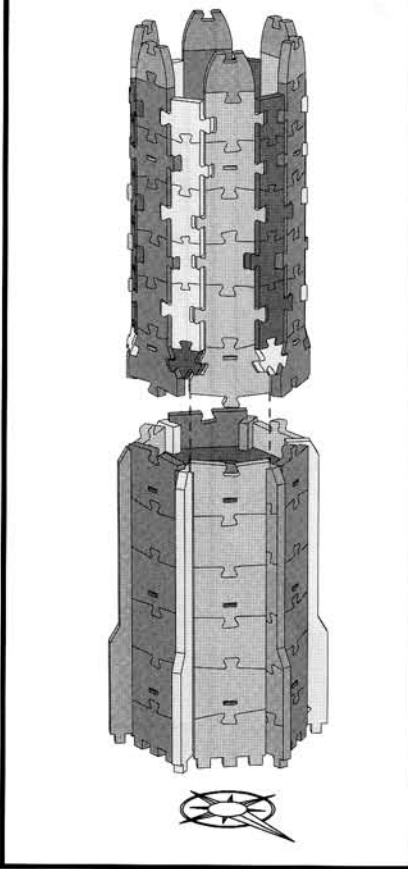
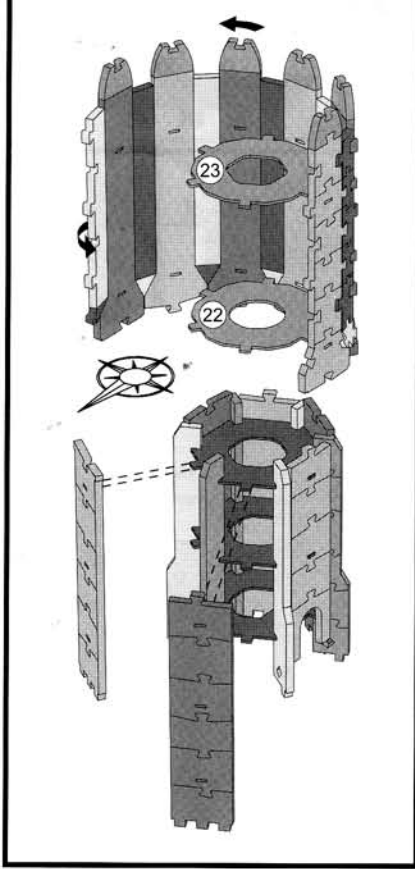


15

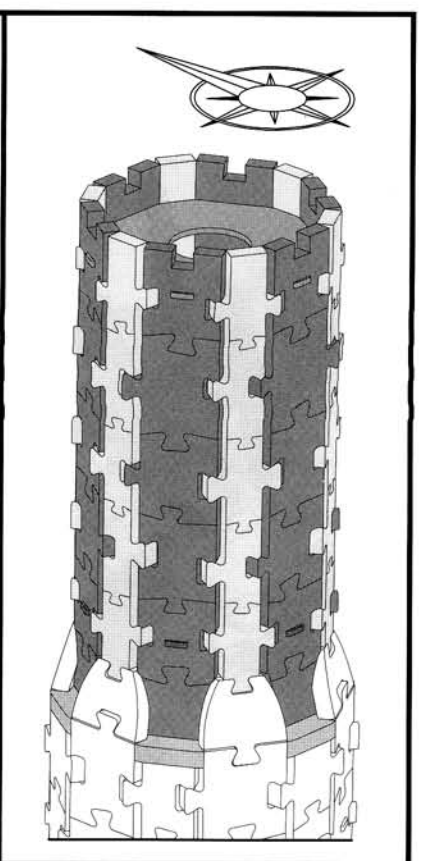

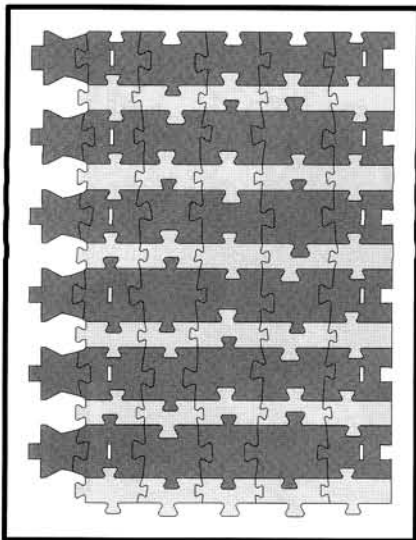


16

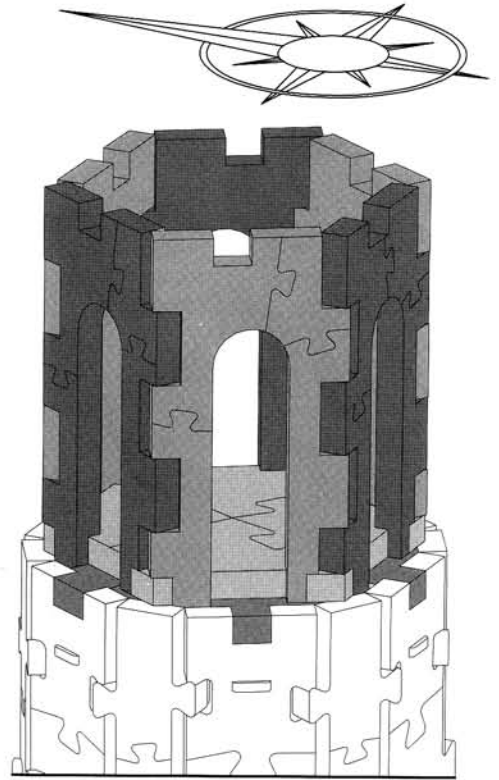
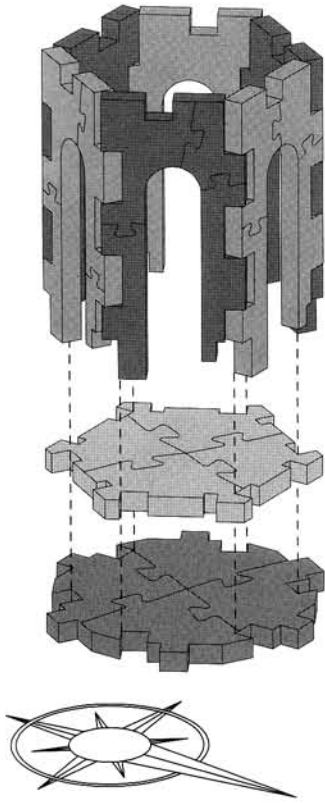




17



18



19

